

VP・VU兼用 排水管取出チーズ

MB149T

MB

充実のラインナップに

75×40が追加

NEW

実用新案登録済



(パイプ同径タイプ)

リフォームに最適

- 配管を切断せずに枝配管ができる!
- 既設排水管、通気管の取出しに!!
- パイプ同径タイプは継手がダイレクトに接続できます。(50P・75P)

作業手順

①

排水管への穴あけには、ホールソーをご使用ください。

50×20(25)・75×20(25)用 — φ34
 75×40用 — φ48~50
 75×50(P)・100×50(P)用 — φ60~62
 100×75(P)用 — φ93~95

②

排水管取出チーズ

穴のバリを取り、接合面をきれいにしてください。

排水管取出チーズを仮置きし、納まり具合を確認してください。

③

接着剤塗布

排水管及び排水管取出チーズに接着剤を塗布し、排水管に接合します。(必ず両面に塗布してください。)
 耐熱管用には耐熱管用接着剤を使用してください。

④

ドライバー

排水管取出チーズのバンド溝にバンドをセットし締めます。

排水管には応力が加からないよう注意してください。

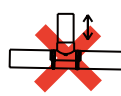
⚠ 注意 取り付けされる前に

※給水には絶対に使用しないでください。本製品は排水用です。
 ※縦引き排水管へは使用しないでください。

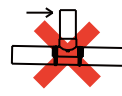
縦引配管



引張り配管



応力の加わる配管

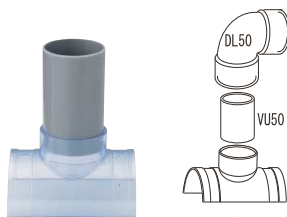


寸法	φd	L	H	価格	入数
50×20(25)	26(32)	94	69	2,180	30
75×20(25)	26(32)	94	83.5	2,300	30
75×40	48(内径)	124	69.5	2,400	30
75×50	60(内径)	124	72.5	2,460	30
75×50P	60(外径)	124	76.1	2,460	30
100×50	60(内径)	168	85	2,600	30
100×50P	60(外径)	168	89.6	2,600	30
100×75	89(内径)	167	99	2,600	30
100×75P	89(外径)	167	104.9	2,600	25

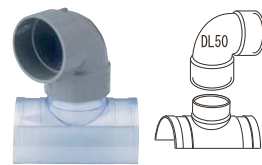
● 材質: PVC 色: 半透明 ● ステンレスバンド2コ付 ● P: パイプ外径と同径

パイプ同径タイプ

継手がダイレクトに接続でき
 施工性がグンとUP!!



取付け例
 MB149T 75×50



取付け例
 MB149T 75×50P

HTVP用 排水管取出チーズ

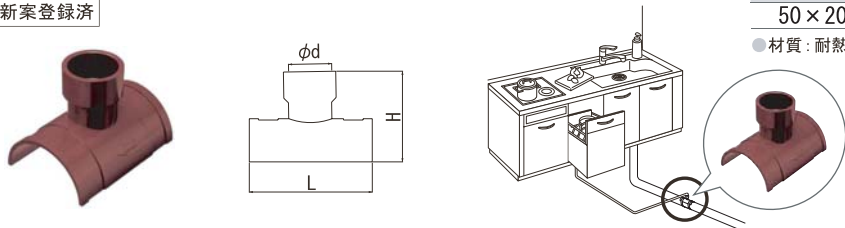
MB149TT

(耐熱)

MB

● 食洗機用排水取出継手

実用新案登録済



寸法	φd	L	H	価格	入数
50×20(25)	26(32)	94	69	2,440	30

● 材質: 耐熱PVC 色: ブラウン ● ステンレスバンド2コ付

⚠ 注意

※接着剤は、必ず耐熱用を使用してください。
 ※給水には絶対に使用しないでください。本製品は排水用です。
 ※縦引き排水管へは使用しないでください。

ご注意 ● 仕様・価格変更のご注意 / 製品の仕様及び価格は、予告なく変更することがありますのでご了承ください。 ● 価格は総額表示ではありません。(消費税別途)



ミヤコ株式会社

本社 / 〒530-0043 大阪市北区天満1丁目6-7
 大阪物流センター / 〒574-0055 大東市新田本町12-7
 札幌営業所 TEL (011) 782-3101
 仙台営業所 TEL (022) 287-2351
 埼玉営業所 TEL (048) 666-2848
 千葉営業所 TEL (04) 7134-4571
 多摩営業所 TEL (042) 582-1385
 横浜営業所 TEL (045) 336-9411
 名古屋営業所 TEL (052) 363-2315
 大阪営業所 TEL (072) 873-4750
 広島営業所 TEL (082) 238-1551
 福岡営業所 TEL (092) 431-4861



当ホームページからMB製品の情報が満載の をご覧ください。 → <http://www.miyako-inc.jp>