

洗濯機排水トラップ用部品 汚れが目立っていませんか？

カバー・エルボ・ナットを交換すれば新品同様に！



Before

汚れが目立ってきた...



引越業者が部品を
もっていった...

CFを貼りかえる時に...



After

部品を交換したい時は...



商標登録マークが刻印されて
いるか、確認ください。



ロックナットをゆるめ、
ゴムエルボを外します。

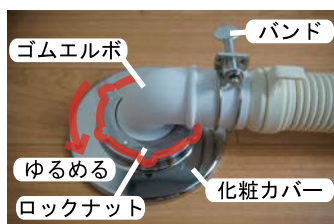


化粧カバーを本体から
取り外します。




本体の刻印を確認ください。
機種ごとに部品が異なりますので
裏面をご確認ください。

お手入れの時は...



ロックナットをゆるめます。



ロックナットとゴムエルボを
本体から取り外します。



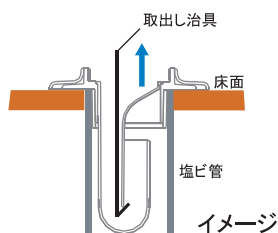
ワンを本体から取出します。
戻す際は、逆の手順を行って
ください。



ワンが取りにくい時は...



ロックナットとゴムエルボを
本体から取り外します。



ワンの壁に引っ掛けて
引き上げます。



手を汚さず洗剤のぬめりが付着した
トラップも簡単に取り出せます！




MB44-TJ



1,400円


使用しなくなった時は・・・



ロックナットとゴムエルボを本体から取ります。



ゴムキャップをロックナットに取付けて締め付けます。



排水管からの臭気上がりを防止します。



Z44-GC



1,600円

洗濯機排水トラップ部品表

※ 本体に入っているマーク・寸法をご確認ください。 ※ 平成12年以前に設置されている製品にはマークが入っていません。 エルボの形状で確認してください。		エルボセット (エルボ・バンド・インナー) ●材質:TPO(エルボ)	ロックナット ●材質:ABS	化粧カバー ●材質:ABS
<p>Ⓜの場合</p> <p>φ100</p>	<p>Z44CW-ES (ホワイトグレー)</p> <p>1,100円</p>	<p>Z44KLCW-RN (クロームメッキ)</p> <p>870円</p>	<p>Z44CWM-K (クロームメッキ)</p> <p>870円</p>	
<p>Ⓒの場合</p> <p>φ100</p>	<p>Z44C-ES (ホワイトグレー)</p> <p>1,100円</p>	<p>Z44KLR-RN (クロームメッキ)</p> <p>870円</p>	<p>Z44RM-K (クロームメッキ)</p> <p>870円</p>	
<p>Ⓡの場合</p> <p>φ100</p>	<p>Z44R-ES (ホワイトグレー)</p> <p>1,100円</p>	<p>Z44KLR-RN (クロームメッキ)</p> <p>870円</p>	<p>Z44RM-K (クロームメッキ)</p> <p>870円</p>	
<p>刻印がなく 本体がφ115 の場合</p> <p>φ115</p>	<p>Z44KLZ-ES (ホワイトグレー)</p> <p>1,480円</p>	<p>※化粧フタ付</p> <p>MB44KLZ-TKS</p> <p>※部品交換セットです。 2,400円</p>		

ご注意 ●仕様・価格変更のご注意／製品の仕様及び価格は、予告なく変更することがありますのでご了承ください。 ●価格は総額表示ではありません。(消費税別途)

MIYAKO ミヤコ株式会社

本社 : 大阪
 営業所 : 札幌 仙台 埼玉 千葉 多摩
 横浜 名古屋 大阪 広島 福岡
 物流センター : 大阪

