


今回は給水・給湯配管の水圧試験に多く使われている**テストプラグ**をご紹介します。



テストプラグは水栓エルボ等の継手だけでなく、ライニング鋼管等の接続に使用される**コア継手にも対応**しています！




内部は六角レンチで締付可能となっています。



13Aは、六角レンチ 13用


20Aは、六角レンチ 13・16 兼用

また、下部の六角部が従来品と比べ小さい為手締めする時に持ちやすく壁に大きな穴を開ける必要がありません。



他にもツギタシソケットなどの長さ選定の目安となるよう 15mm刻みでラインを設けています。

ご注意：●仕様・価格変更のご注意／製品の仕様及び価格は、予告なく変更することがありますのでご了承ください。●価格は総額表示ではありません。(消費税別途)



好評発売中のブループラグとの併用で給水・給湯配管を区別することができます。



品名：テストプラグ

品番：V133C



寸法	価格
13	100円
20	130円

また、同じ仕様でOリング付タイプもあります。シールテープを巻いたり外したりする手間がありません。

品名：テストプラグ

(Oリング付)

品番：V133CP



寸法	価格
13	230円
20	300円

※Oリングのみの交換も対応可能です。

是非、この機会に

テストプラグをお試しください。