

2019.3.22

今回はロングセラー商品の
和風便器用ユニオンをご紹介します。



この製品は **40年の実績**があり塩ビ管と和風便器を接続できる便利な製品です。

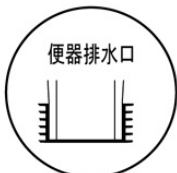


※画像は発売当時のカタログです。

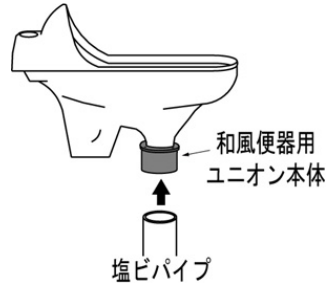
近年 VP75 を使用する現場が増えてきたことから5年前に**リニューアル**を行いVP75、VU75、VP100、VU100の4サイズで配管が可能になりました。

改めて施工方法を簡単にご紹介します。

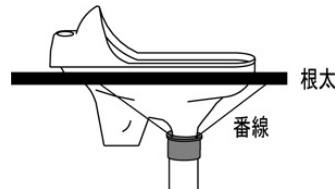
①ゴムジョイントを便器の排水口に奥まで押し込み隙間がないよう取付けてください。



②和風晩期用ユニオン本体をゴムジョイントに嵌めてください。

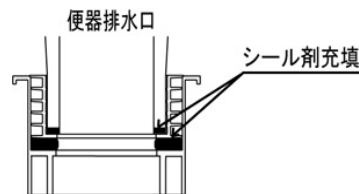


③塩ビパイプを和風便器用ユニオン本体に接着してください。



ゴムジョイントと和風便器用ユニオン本体の差込不足は漏水の原因となりますので和風便器の排水口から外れないよう番線や支持金具等でしっかりと保持してください。

2階以上の建物や満水テストが必要な場合はユニオン本体底部・ゴムジョイント底部にブチル系シーラントを充填してください。



品名：和風便器用ユニオン

品番：**M58J**

| 寸法 | 価格 |
|-------------|---------------|
| VP・VU75・100 | 2,000円 |

是非、この機会に**和風便器用ユニオン**をお試しください。

ご注意：●仕様・価格変更のご注意／製品の仕様及び価格は、予告なく変更することがありますのでご了承ください。●価格は総額表示ではありません。(消費税別途)